



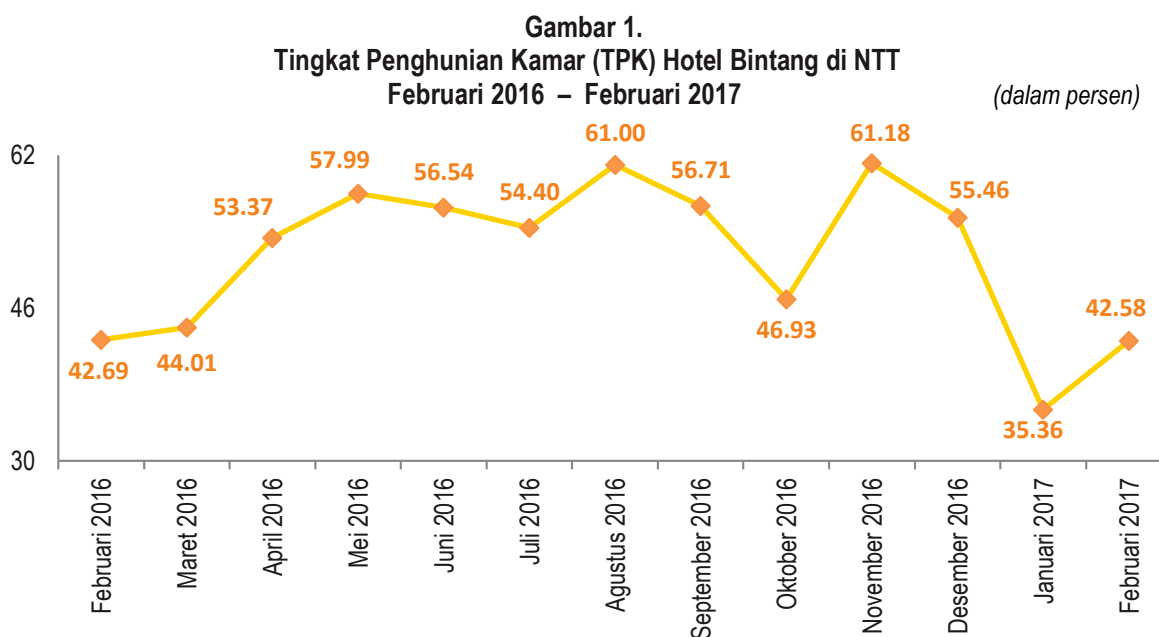
Perkembangan Tingkat Penghunian Kamar (TPK) Hotel Bintang dan Angkutan Udara Februari 2017

- ✓ Tingkat Penghunian Kamar (TPK) Hotel berbintang di Provinsi Nusa Tenggara Timur (NTT) pada bulan Februari 2017 sebesar **42,58 persen**, naik **7,22 poin** dibanding TPK Januari 2017 sebesar **35,36 persen**.
- ✓ Jumlah tamu menginap pada hotel bintang bulan Februari 2017 sejumlah **16.405 orang** dengan rincian **15.474 orang** tamu nusantara dan **931 orang** tamu mancanegara.
- ✓ Rata-rata lama tamu menginap di hotel berbintang pada bulan Februari 2017 selama **1,91 hari**. Rata-rata lama tamu nusantara menginap selama **1,86 hari** dan rata-rata lama tamu mancanegara menginap selama **2,74 hari**.
- ✓ Jumlah penumpang angkutan udara yang tiba di NTT pada bulan Februari 2017 sejumlah **103.172 orang** sedangkan penumpang yang berangkat sejumlah **102.182 orang**.

A. PERKEMBANGAN TPK HOTEL BINTANG

1. TINGKAT PENGHUNIAN KAMAR (TPK)

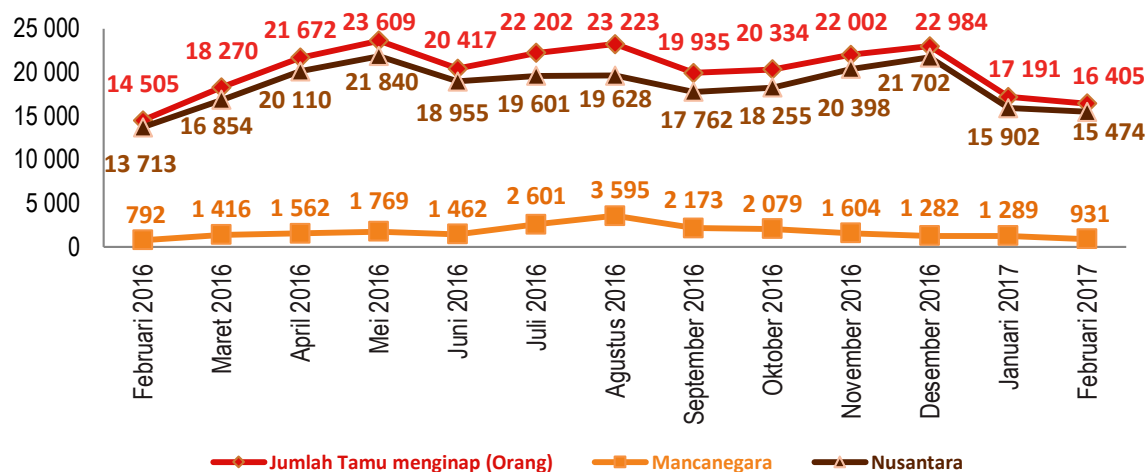
Pada bulan Februari 2017 Tingkat Penghunian Kamar (TPK) hotel bintang di NTT sebesar **42,58 persen**, hal ini berarti dari seluruh kamar hotel bintang yang tersedia di NTT pada bulan Februari 2017 rata-rata terisi sekitar **42,58 persen**. Angka TPK bulan Februari 2017 **naik 7,22 poin** dari TPK bulan Januari 2017 yang mencapai **35,36 persen**.



2. JUMLAH TAMU MENGINAP

Jumlah tamu yang menginap pada hotel bintang di Provinsi Nusa Tenggara Timur turun dari **17.191 orang** pada bulan Januari 2017 menjadi **16.405 orang** pada bulan Februari 2017. Jumlah tamu nusantara yang menginap juga turun dari **15.902 orang** pada bulan Januari 2017 menjadi **15.474 orang** pada bulan Februari 2017. Begitupun, jumlah tamu mancanegara turun dari **1.289 orang** pada bulan Januari 2017 menjadi **931 orang** pada bulan Februari 2017.

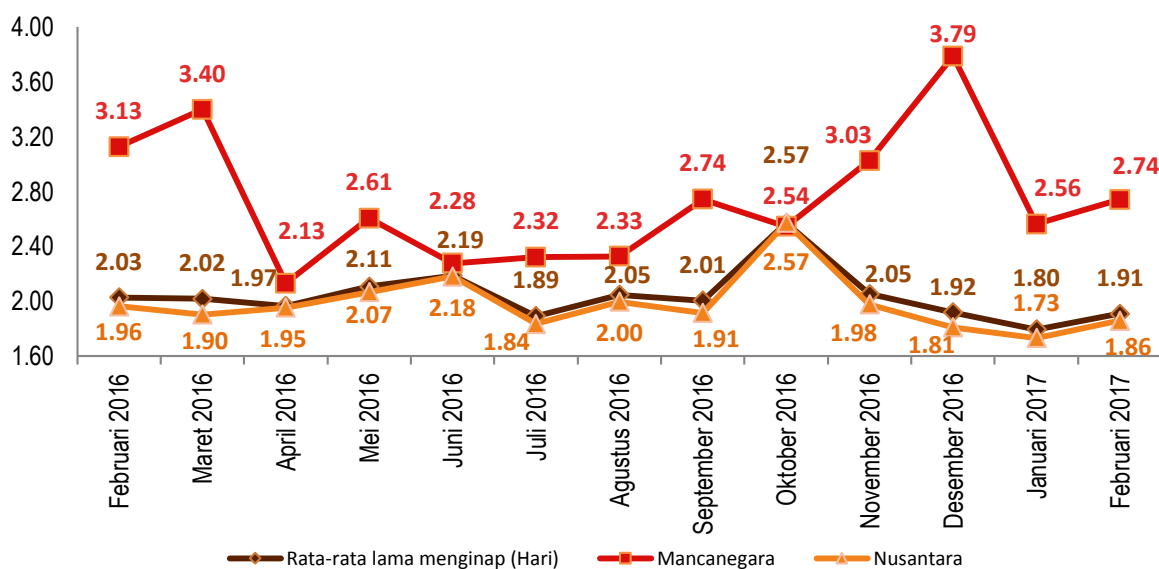
Gambar 2.
Tamu Menginap Pada Hotel Bintang di Provinsi NTT,
Februari 2016 – Februari 2017



3. RATA-RATA LAMA MENGINAP

Rata-rata lama tamu menginap pada hotel bintang di NTT selama bulan Februari 2017 naik menjadi **1,91** hari dari rata-rata lama tamu menginap bulan Januari 2017 sebesar **1,80** hari. Pada bulan Februari 2017 rata-rata lama menginap tamu mancanegara naik menjadi **2,74** hari dibandingkan pada bulan Januari 2017 selama **2,56** hari. Rata-rata lama menginap tamu nusantara naik menjadi **1,86** hari pada bulan Februari 2017 dibandingkan bulan Januari 2017 selama **1,73** hari.

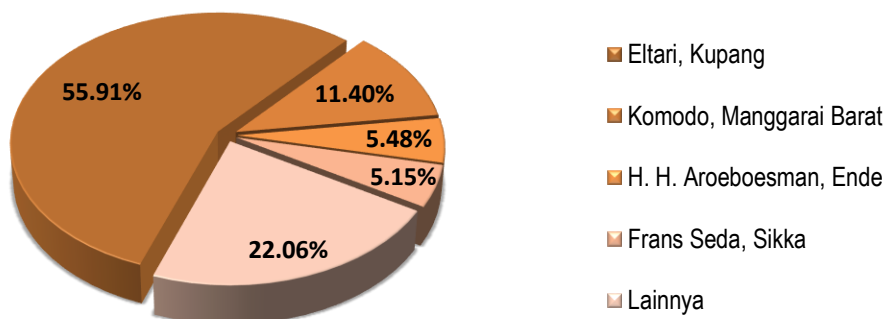
Gambar 3.
Rata-Rata Lama Menginap Tamu Pada Hotel Bintang di Provinsi NTT
Februari 2016 – Februari 2017



B. PERKEMBANGAN ANGKUTAN UDARA SIPIL PROVINSI NUSA TENGGARA TIMUR SELAMA FEBRUARI 2017

Jumlah penumpang angkutan udara yang datang ke NTT pada bulan Februari 2017 sebanyak **103.172 orang** sedangkan penumpang yang berangkat sebanyak **102.182 orang**. Pada Februari 2017, empat bandara sipil dengan jumlah penumpang datang dan berangkat terbanyak adalah Bandara Eltari (**55,91 persen**), Komodo (**11,40 persen**), H. H. Aroeboesman (**5,48 persen**), dan Frans Seda (**5,15 persen**).

Gambar 4.
Persentase Penumpang Angkutan Udara Menurut Bandara Sipil di NTT, Februari 2017



Tabel 1.
Jumlah Penumpang Angkutan Udara menurut Bandara Sipil di NTT Januari – Februari 2017

NO	BANDARA	PENUMPANG DATANG			PENUMPANG BERANGKAT			JUMLAH PENUMPANG		
		Januari	Februari	Perubahan (%)	Januari	Februari	Perubahan (%)	Januari	Februari	Perubahan (%)
1	2	3	4	5	6	7	8	9	10	11
1.	Eltari, Kupang	76 324	61 042	(20,02)	70 536	53 764	(23,78)	148 860	114 806	(22,88)
2.	Komodo, Manggarai Barat	14 674	9 917	(32,42)	15 080	13 486	(10,57)	29 754	23 403	(21,35)
3.	H. H. Aroeboesman, Ende	7 707	5 069	(34,23)	8 147	6 181	(24,13)	15 854	11 250	(29,04)
4.	Tambolaka, Sumba Barat Daya	6 704	4 951	(26,15)	8 274	5 369	(35,11)	14 978	10 320	(31,10)
5.	Frans Seda, Sikka	6 817	5 146	(24,51)	6 943	5 442	(21,62)	13 760	10 588	(23,05)
6.	Umbu Mehang Kunda, Sumba Timur	5 548	4 533	(18,29)	5 778	4 721	(18,29)	11 326	9 254	(18,29)
7.	Mali, Alor	4 751	3 217	(32,29)	4 183	3 498	(16,38)	8 934	6 715	(24,84)
8.	Frans Sales Lega, Ruteng	124	0	(100,00)	94	0	(100,00)	218	0	(100,00)
9.	Gewayantana, Flores Timur	3 199	3 083	(3,63)	3 298	2 784	(15,59)	6 497	5 867	(9,70)
10.	Tureleleo, Bajawa	2 190	1 776	(18,90)	2 693	2 334	(13,33)	4 883	4 110	(15,83)
11.	Wunopito, Lembata	663	651	(1,81)	735	728	(0,95)	1 398	1 379	(1,36)
12.	Terdamu, Sabu	367	272	(25,89)	412	283	(31,31)	779	555	(28,75)
13.	A. A. Bere Tallo, Belu	2 918	2 009	(31,15)	2 852	2 161	(24,23)	5 770	4 170	(27,73)
14.	Lekunik, Rote	1 936	1 506	(22,21)	1 719	1 431	(16,75)	3 655	2 937	(19,64)
JUMLAH		133 922	103 172	(22,96)	130 744	102 182	(21,85)	264 666	205 354	(22,99)



**BADAN PUSAT STATISTIK
PROVINSI NUSA TENGGARA TIMUR**

Informasi lebih lanjut hubungi:

Maritje Pattiwaellapia, SE, M.Si
Kepala BPS Provinsi Nusa Tenggara Timur

Telepon: (0380)826289, 821755
e-mail: bps5300@bps.go.id; distribusi5300@bps.go.id