



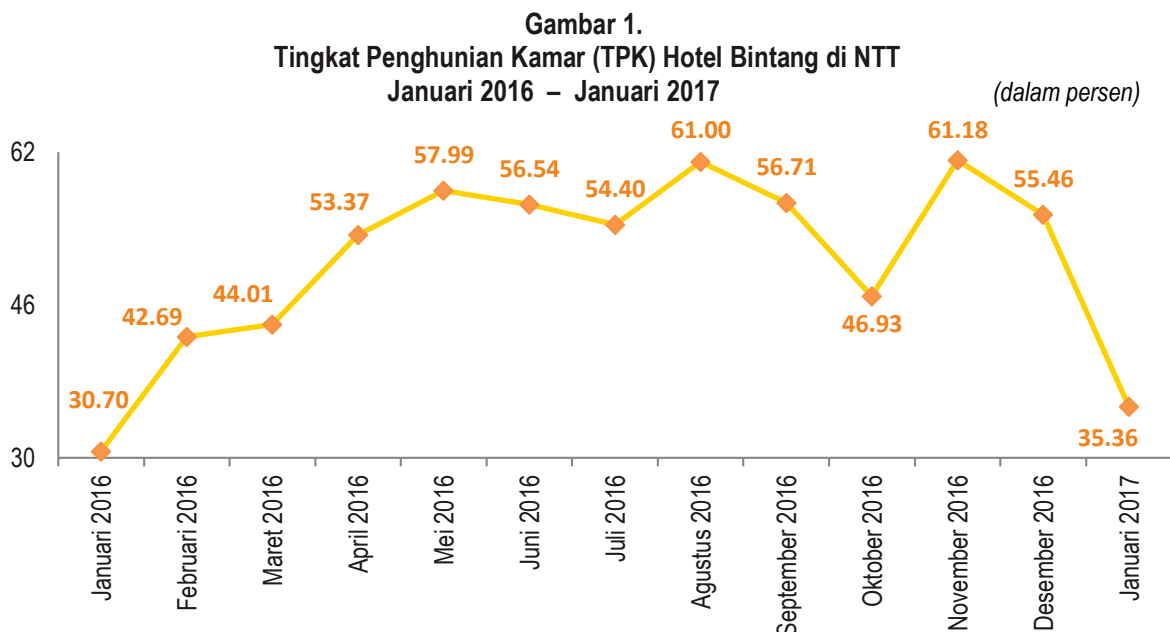
Perkembangan Tingkat Penghunian Kamar (TPK) Hotel Bintang dan Angkutan Udara Januari 2017

- ✓ Tingkat Penghunian Kamar (TPK) Hotel berbintang di Provinsi Nusa Tenggara Timur (NTT) pada bulan Januari 2017 sebesar **35,36 persen**, turun **20,10 poin** dibanding TPK Desember 2016 sebesar **55,46 persen**.
- ✓ Jumlah tamu menginap pada hotel bintang bulan Januari 2017 sejumlah **17.191 orang** dengan rincian **15.902 orang** tamu nusantara dan **1.289 orang** tamu mancanegara.
- ✓ Rata-rata lama tamu menginap di hotel berbintang pada bulan Januari 2017 selama **1,80 hari**. Rata-rata lama tamu nusantara menginap selama **1,73 hari** dan rata-rata lama tamu mancanegara menginap selama **2,56 hari**.
- ✓ Jumlah penumpang angkutan udara yang tiba di NTT pada bulan Januari 2017 sejumlah **133.922 orang** sedangkan penumpang yang berangkat sejumlah **130.744 orang**.

A. PERKEMBANGAN TPK HOTEL BINTANG

1. TINGKAT PENGHUNIAN KAMAR (TPK)

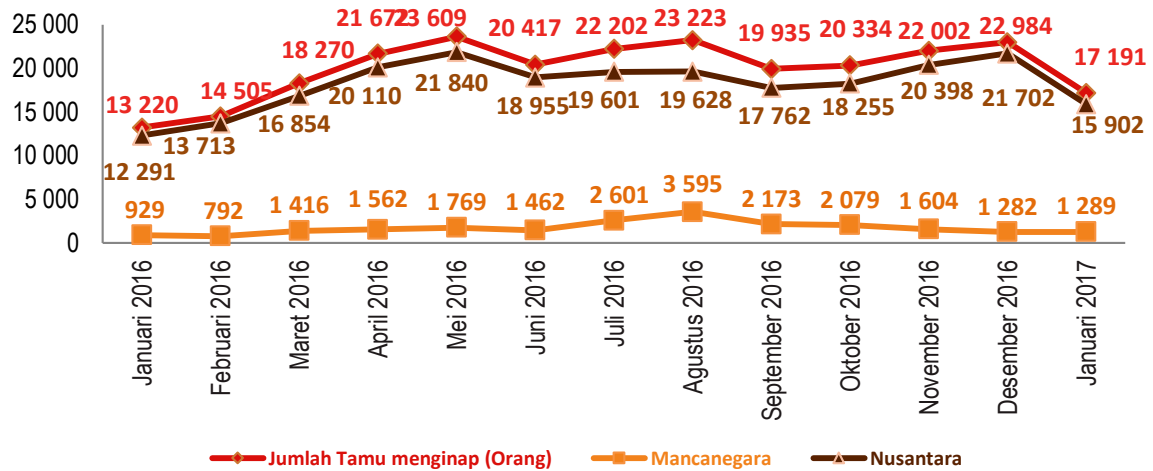
Pada bulan Januari 2017 Tingkat Penghunian Kamar (TPK) hotel bintang di NTT sebesar **35,36 persen**, hal ini berarti dari seluruh kamar hotel bintang yang tersedia di NTT pada bulan Januari 2017 rata-rata terisi sekitar **35,36 persen**. Angka TPK bulan Januari 2017 **turun 20,10 poin** dari TPK bulan Desember 2016 yang mencapai **55,46 persen**.



2. JUMLAH TAMU MENGINAP

Jumlah tamu yang menginap pada hotel bintang di Provinsi Nusa Tenggara Timur turun dari **22.984 orang** pada bulan Desember 2016 menjadi **17.191 orang** pada bulan Januari 2017. Jumlah tamu nusantara yang menginap juga turun dari **21.702 orang** pada bulan Desember 2016 menjadi **15.902 orang** pada bulan Januari 2017. Sebaliknya, jumlah tamu mancanegara naik dari **1.282 orang** pada bulan Desember 2016 menjadi **1.289 orang** pada bulan Januari 2017.

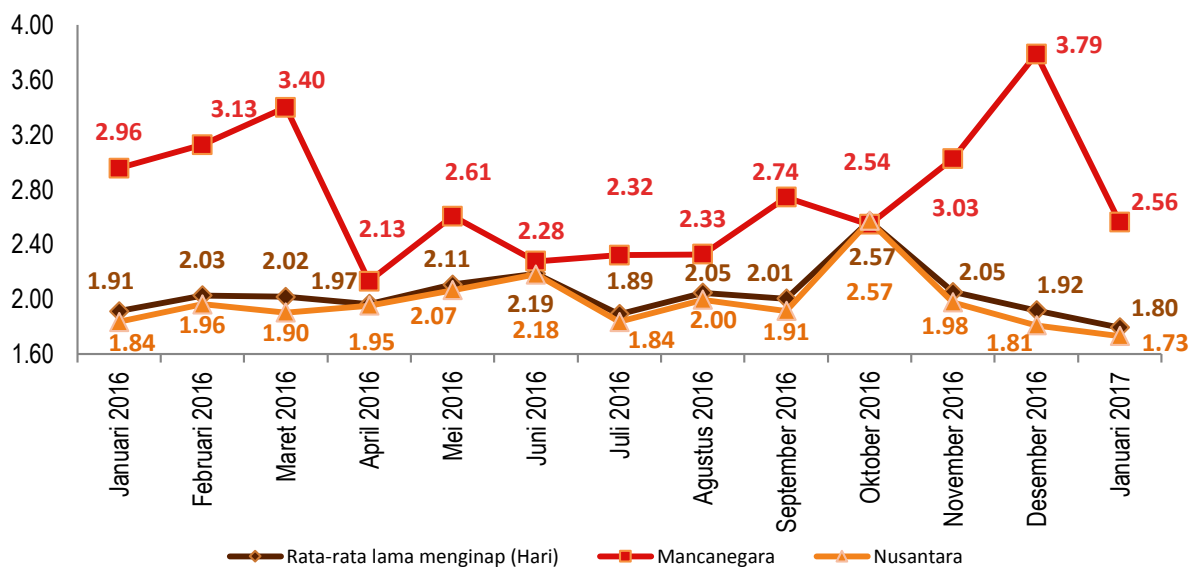
Gambar 2.
Tamu Menginap Pada Hotel Bintang di Provinsi NTT,
Januari 2016 – Januari 2017



3. RATA-RATA LAMA MENGINAP

Rata-rata lama tamu menginap pada hotel bintang di NTT selama bulan Januari 2017 turun menjadi **1,80** hari dari rata-rata lama tamu menginap bulan Desember 2016 sebesar **1,92 hari**. Pada bulan Januari 2017 rata-rata lama menginap tamu mancanegara turun menjadi **2,56 hari** dibandingkan pada bulan Desember 2016 selama **3,79 hari**. Rata-rata lama menginap tamu nusantara turun menjadi **1,73 hari** pada bulan Januari 2017 dibandingkan bulan Desember 2016 selama **1,81 hari**.

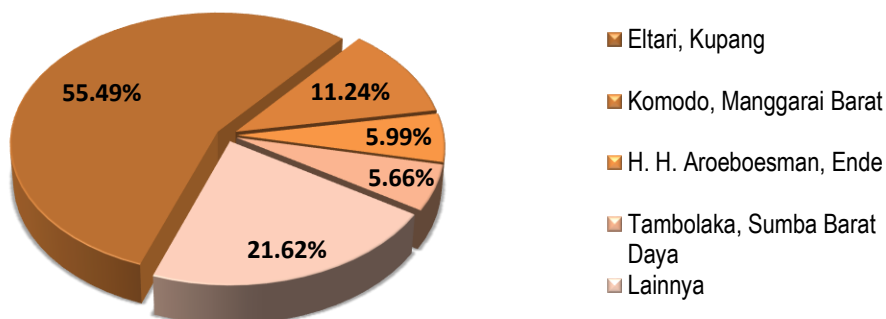
Gambar 3.
Rata-Rata Lama Menginap Tamu Pada Hotel Bintang di Provinsi NTT
Januari 2016 – Januari 2017



B. PERKEMBANGAN ANGKUTAN UDARA SIPIL PROVINSI NUSA TENGGARA TIMUR SELAMA JANUARI 2017

Jumlah penumpang angkutan udara yang datang ke NTT pada bulan Januari 2017 sebanyak **133.922 orang** sedangkan penumpang yang berangkat sebanyak **130.744 orang**. Pada Januari 2017, empat bandara sipil dengan jumlah penumpang datang dan berangkat terbanyak adalah Bandara Eltari (**55,49 persen**), Komodo (**11,24 persen**), H. H. Aroeboesman (**5,99 persen**), dan Tambolaka (**5,66 persen**).

Gambar 4.
Persentase Penumpang Angkutan Udara Menurut Bandara Sipil di NTT, Januari 2017



Tabel 1.
Jumlah Penumpang Angkutan Udara menurut Bandara Sipil di NTT Desember 2016 – Januari 2017

NO	BANDARA	PENUMPANG DATANG			PENUMPANG BERANGKAT			JUMLAH PENUMPANG		
		Desem-ber	Januari	Peru-bahan (%)	Desem-ber	Januari	Peru-bahan (%)	Desember	Januari	Peru-bahan (%)
1	2	3	4	5	6	7	8	9	10	11
1.	Eltari, Kupang	99 714	76 324	(23,46)	86 042	70 536	(18,02)	185 756	148 860	(20,94)
2.	Komodo, Manggarai Barat	19 113	14 674	(23,23)	17 997	15 080	(16,21)	37 110	29 754	(19,82)
3.	H. H. Aroeboesman, Ende	9 681	7 707	(20,39)	8 808	8 147	(7,50)	18 489	15 854	(14,25)
4.	Tambolaka, Sumba Barat Daya	8 298	6 704	(19,21)	9 091	8 274	(8,99)	17 389	14 978	(13,87)
5.	Frans Seda, Sikka	8 244	6 817	(17,31)	7 218	6 943	(3,81)	15 462	13 760	(11,01)
6.	Umbu Mehang Kunda, Sumba Timur	7 488	5 548	(25,91)	6 753	5 778	(14,44)	14 241	11 326	(20,47)
7.	Mali, Alor	5 048	4 751	(5,88)	5 488	4 183	(23,78)	10 536	8 934	(15,21)
8.	Frans Sales Lega, Ruteng	589	124	(78,95)	489	94	(80,78)	1 078	218	(79,78)
9.	Gewayantana, Flores Timur	3 954	3 199	(19,09)	3 742	3 298	(11,87)	7 696	6 497	(15,58)
10.	Tureleleo, Bajawa	2 989	2 190	(26,73)	2 859	2 693	(5,81)	5 484	4 883	(10,96)
11.	Wunopito, Lembata	1 382	663	(52,03)	1 402	735	(47,57)	2 784	1 398	(49,78)
12.	Terdamu, Sabu	383	367	(4,18)	508	412	(18,90)	891	779	(12,57)
13.	A. A. Bere Tallo, Belu	3 722	2 918	(21,60)	3 716	2 852	(23,25)	7 438	5 770	(22,43)
14.	Lekunik, Rote	1 720	1 936	12,56	1 676	1 719	2,57	3 396	3 655	7,63
JUMLAH		172 325	133 922	(22,29)	155 789	130 744	(16,08)	328 114	264 666	(19,34)



**BADAN PUSAT STATISTIK
PROVINSI NUSA TENGGARA TIMUR**

Informasi lebih lanjut hubungi:

Maritje Pattiwaellapia, SE, M.Si
Kepala BPS Provinsi Nusa Tenggara Timur

Telepon: (0380)826289, 821755
e-mail: bps5300@bps.go.id; distribusi5300@bps.go.id